


ELEIÇÕES 2021

Guia para Votação virtual Abraman

www.abraman.org.br

 **abraman**
associação brasileira
de manutenção e gestão de ativos

1 Menu na tela de associados



Computadores

Na tela de associados, localize a opção Votação no painel à esquerda, e clique nela. Dependendo do tamanho de seu monitor, talvez seja necessário rolar para baixo no painel para a opção aparecer.

The screenshot displays the ABRAMAN website interface. On the left, there is a vertical navigation menu with the following items: Trabalho Técnico, Certificação PNQC, Recertificação PNQC, Inscrição Prêmio MeGA, Inscrição Estudante, FAQ, Certificado Online, Impressão de Certificado, Verificação de Certificado, Eleições, and Votação. The 'Votação' option is highlighted with a red circle and a red arrow pointing to it. The main content area is titled 'Inscrições' and contains two buttons: 'Pessoa Física' and 'Pessoa Jurídica'. The footer of the page includes the copyright notice '© 2021 ABRAMAN Todos os direitos reservados.' and the text 'Design e Desenvolvimento por MTIStudio'.

2 Visualizando a eleição



Computadores

Você verá quais eleições estão ocorrendo no momento e deverá clicar no botão azul, indicado pela seta (referente à eleição em que deseja votar)

The screenshot displays the ABRAMAN web application interface. On the left is a navigation menu with the following items: ASSOCIAÇÃO (ativo), Inscrições, Atualização de Cadastro, Meus Pedidos, Recuperar Associado, Trabalho Técnico, Certificação PNQC, Recertificação PNQC, Inscrição Prêmio MeGA, Inscrição Estudante, and Área Restrita. The main content area is titled 'Listagem' and contains a table of available elections. A red arrow points to a blue eye icon in the 'Ações' column of the 'Eleição TESTE' row.

Nome	Região	Ações
Eleição TESTE	Todas	

© 2021 ABRAMAN Todos os direitos reservados. Design e Desenvolvimento por MTStudio

3 Opções de voto

Serão apresentadas todas as opções de voto. Clique na opção desejada (ela ficará marcada, como indicado pela seta) e depois confirme clicando no botão “VOTAR”, mais abaixo na página.

Membros/Cargos são mostrados abaixo do nome de suas respectivas Chapas, conforme registro.

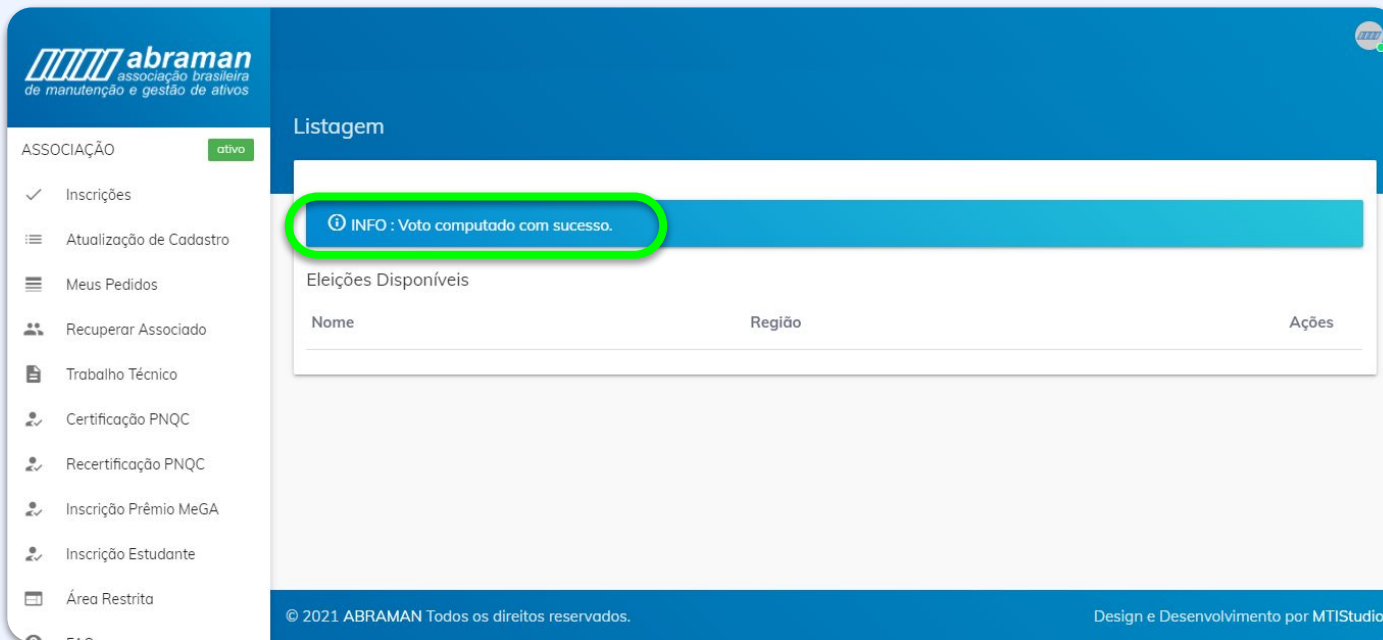
The screenshot shows the voting interface for 'Abraman' (Associação Brasileira de Manutenção e Gestão de Ativos). The page title is 'Votação - Eleição TESTE (Todas)'. On the left, there is a sidebar menu with options like 'Inscrições', 'Atualização de Cadastro', 'Meus Pedidos', etc. The main content area displays a list of candidates:

- Chapa 1
membro 1
membro 2
- Chapa 2
Presidente: Eu
vice-presidente: Ele
- Branco
- Nulo

At the bottom of the list, there is a pink button labeled 'VOTAR' which is highlighted with a green circle. A green arrow points from the 'VOTAR' button to the 'Chapa 2' option, indicating the selection process.

4 Seu voto foi efetuado!

Você será redirecionado para uma página informando que seu voto foi computado com sucesso.
Tudo certo!



The screenshot displays the ABRAMAN web portal interface. The header includes the logo for 'abraman associação brasileira de manutenção e gestão de ativos' and a 'Listagem' title. A sidebar on the left contains a menu with options such as 'ASSOCIAÇÃO', 'Inscrições', 'Atualização de Cadastro', 'Meus Pedidos', 'Recuperar Associado', 'Trabalho Técnico', 'Certificação PNQC', 'Recertificação PNQC', 'Inscrição Prêmio MeGA', 'Inscrição Estudante', and 'Área Restrita'. The main content area features a blue notification bar with the text 'INFO : Voto computado com sucesso.' highlighted by a red circle. Below this, there is a table titled 'Eleições Disponíveis' with columns for 'Nome', 'Região', and 'Ações'. The footer contains the copyright notice '© 2021 ABRAMAN Todos os direitos reservados.' and the text 'Design e Desenvolvimento por MTIStudio'.

ASSOCIAÇÃO ativo

- ✓ Inscrições
- ☰ Atualização de Cadastro
- ☰ Meus Pedidos
- 👤 Recuperar Associado
- 📄 Trabalho Técnico
- 👤 Certificação PNQC
- 👤 Recertificação PNQC
- 👤 Inscrição Prêmio MeGA
- 👤 Inscrição Estudante
- 📄 Área Restrita

Listagem

INFO : Voto computado com sucesso.

Eleições Disponíveis

Nome	Região	Ações
------	--------	-------

© 2021 ABRAMAN Todos os direitos reservados. Design e Desenvolvimento por MTIStudio

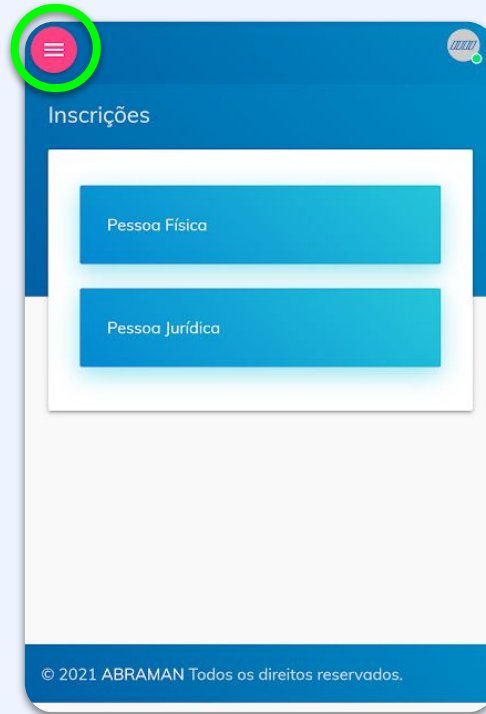
1 Menu na tela de associados



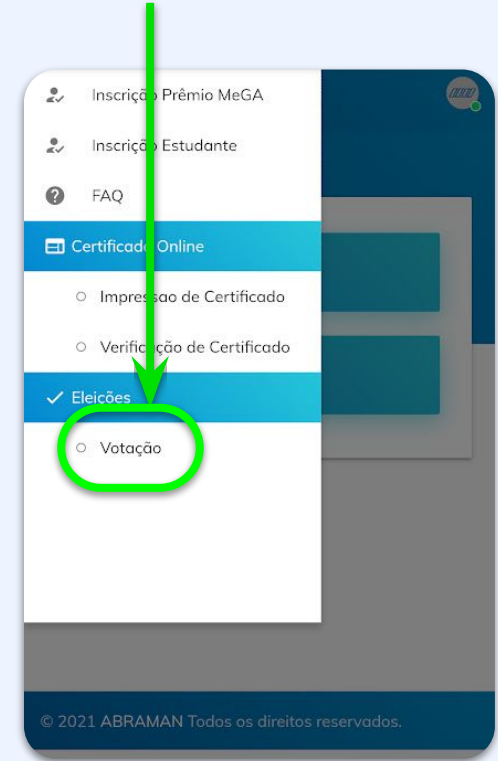
Dispositivos Móveis

I - Na tela de associados, toque no botão do Menu. Botão rosa, no canto superior esquerdo.

II - Um painel a esquerda irá se abrir. Deslize no painel até localizar a opção Votação (mais abaixo). Clique nela.



I



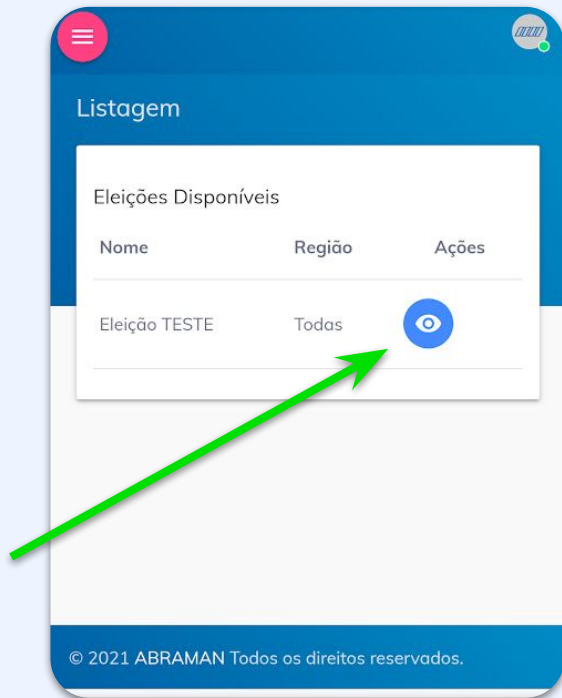
II

2 Visualizando a eleição



Dispositivos Móveis

Você verá quais eleições estão ocorrendo no momento e deverá tocar no botão azul, indicado pela seta (referente à eleição em que deseja votar).



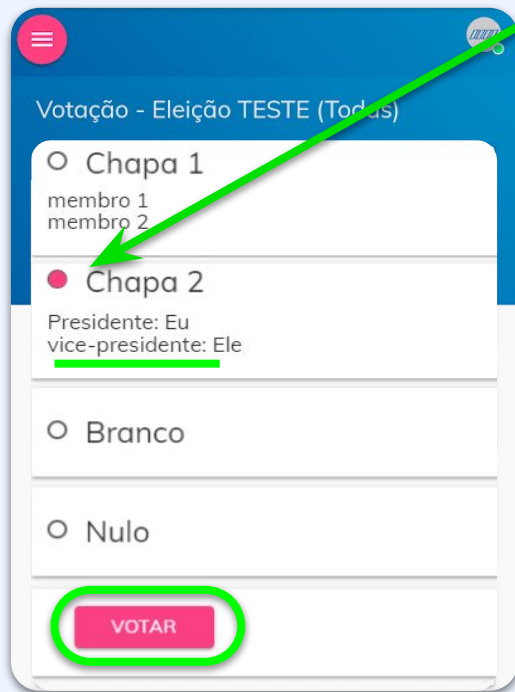
3 Opções de voto



Dispositivos Móveis

Serão apresentadas todas as opções de voto. Toque na opção desejada (ela ficará marcada, como indicado pela seta) e depois confirme tocando no botão “VOTAR”, mais abaixo na página.

Membros/Cargos são mostrados abaixo do nome de suas respectivas Chapas, conforme registro.



4 Opções de voto



Dispositivos Móveis

Você será redirecionado para uma página informando que seu voto foi computado com sucesso. Tudo certo!

